


«Игры, которые можно провести дома»

«Путешествие на дачу»

Скоротать время в дороге можно следующим образом. Один из родителей ведет машину, другой считает, например, обгоняющие их красные автомобили, а ребенок - такие же, идущие навстречу. Можно считать машины определенной марки, определенной величины.



«Чего не стало?»


Поставьте на стол десять игрушек в ряд. Предложите ребенку пересчитать их и запомнить расположение.

Затем попросите его закрыть глаза. Уберите две любые игрушки. После чего ребенок открывает глаза и отвечает на вопросы:

- Игрушек стало больше или меньше?
- Какие игрушки исчезли?
- Какими они были по счету?

«Назови соседей»

Взрослый называет число, просит ребенка назвать соседей этого числа (*предыдущее и последующее*) и объяснить свой ответ. Можно усложнить игру: взрослый называет два числа и предлагает ребенку сказать, какое число находится между ними. Потом играющие меняются ролями.



«Кто знает, пусть дальше считает»

Взрослый называет число, а ребенок должен назвать три последующих. Другие варианты: назвать три последующих числа и увеличить (*уменьшить*) каждое число на один. Поменяйтесь ролями.



«Положи столько же»

В игру можно играть везде. Взрослый выкладывает в ряд

камешки. Ребенок должен положить столько же, не считая (*один под другим*). Усложните игру, предложите положить больше камешков или меньше тоже в ряд.

«Чудесный мешочек»

На столе лежит мешочек со счетным материалом (*мелкие игрушки или пуговицы, фасолинки, бусинки*) и цифры. Взрослый хлопает несколько раз в ладоши, просит ребенка отсчитать столько же игрушек, сколько тот услышит хлопков, и положить рядом соответствующую карточку с цифрой или нужным количеством кружочков.

Потом можно поменяться ролями.

«Камешки»

Играют вдвоем. Положите на землю камешки. Каждый по очереди подбрасывает один камешек вверх, стараясь его поймать, и одновременно собирает лежащие на земле камешки в другую руку. Если это удастся, то количество пойманных камешков засчитывается как выигранные очки. Кто первый наберет 20 очков, тот и выиграл.



«Игровая деятельность в семье»

Игра - это огромное светлое окно, через которое в духовный мир ребенка вливается живительный поток представления, понятия об окружающем мире. Игра - это искра, зажигающая огонёк пытливости и любознательности»

В. А. Сухомлинский

Давайте поиграем в игры и упражнения, которые можно использовать в домашних условиях, для развития **внимания** вашего ребенка.

«Что изменилось»

На стол ставится три-четыре игрушки (*затем количество увеличивается*) и ребенку предлагают рассмотреть их в течение 10-15 секунд. Затем попросите отвернуться, а тем временем уберите одну игрушку или поменяйте их местами. Когда он повернется по вашему сигналу, спросите его, что же изменилось?

«Четвертый лишний»

Ребенку предлагают 4 предмета: три из них из одной группы и один из другой (*например: ложка, вилка, поварешка и книга*). Можно заменить карточкой с изображениями предметов. Предложите ребенку внимательно посмотреть и найти, что здесь лишнее и почему?

«Нарисуй»

Инструкция: Раскрась шары так, чтобы большой шар был между зеленым и синим, а зеленый был рядом с красным. *(на листе бумаги нарисовать схематически четыре шарика, один из них большой).*



А также вы можете дома заниматься с ребенком:

- раскрашивать по образцу (*штриховка в определенном направлении*) и рисование элементарных узоров по образцу:

- выкладывание из счетных палочек (*спичек*) фигур, предметов по образцу:

- играми на развитие зрительного и слухового внимания: «Чем отличаются 2 картинки?», «Что изменилось в комнате?», «Слушай хлопки».

А теперь мы предлагаем вам несколько игр и упражнений для занятий в домашних условиях, в свободное время, по дороге домой или в детский сад на **развитие памяти.**

«**Картинки**»

Инструкция: Сейчас я вам буду показывать десять картинок, на каждой из которых изображен знакомый вам предмет (*время показа 1-2 секунды*). А теперь назовите предметы, которые вы запомнили. Порядок значения не имеет.



«**Игра в слова**»

Инструкция:

- Я назову несколько слов, а вы их

запомните: стол, заяц, слон, шкаф, волк, диван....

Попросить повторить через 15-20 секунд. Аналогично можно провести упражнение на запоминание фраз. В этом случае развивается еще и смысловая память.

Например:


- мальчик устал
- девочка плачет
- папа читает
- мама готовит
- бабушка отдыхает

«Угадай, что я загадал?»

Вы описываете любой предмет из окружения ребенка. Задача ребенка определить этот предмет. Например: этот предмет большой, мягкий, удобный, со спинкой и подлокотниками. Что это? Затем пусть ребенок загадает вам свой предмет.

Также вы можете использовать для развития памяти следующие игры и упражнения:

- заучивание стихов, загадок, чистоговорок, считалок и т. п.
- «Добавь словечко»; «Слушай и рисуй»
- «Что изменилось?»; «Расставь точки»; «Нарисуй такой же предмет»
- «Отгадай на ощупь»; «Чудесный мешочек».



Любые игровые взаимоотношения сближают, помогают установить контакт, открывают родителям доступ к самым сокровенным тайнам детской души. А наши дети, как никто другой требуют особой помощи от взрослых. И наша задача обеспечить им наиболее полноценное развитие, как в детском саду, так и дома.

Какие игрушки необходимы детям.


Развитие богатого эмоционального мира ребёнка немислимо без игрушек. Именно они позволяют ребёнку выразить свои чувства, исследовать окружающий мир, учат общаться и познавать себя. Выбор игрушек для ребёнка – очень важное и серьёзное дело. Только сам ребёнок способен выбрать из огромного количества игрушек именно то, что ему необходимо. Этот выбор внутренне обусловлен теми же эмоциональными побудителями, что и выбор взрослыми друзей и любимых.

У каждого ребёнка должна быть такая игрушка, которой он может пожаловаться, которую поругает и накажет, пожалеет и утешит. Именно она поможет преодолеть ему страх одиночества, когда родители куда-то уйдут, страх темноты, когда выключается свет и надо уснуть, но не в одиночестве, а с подружкой-игрушкой. На них иногда злятся, их наказывают и даже ломают, забрасывая в дальний угол, но их вспоминают в минуты детского горя, достают из угла, чинят, дорисовывают стёршиеся глаза и губы, шьют новые наряды, пришивают уши и хвосты.

Несомненно, у ребёнка должен быть определённый набор игрушек, способствующих развитию его чувственного восприятия, мышления, кругозора, позволяющих ему проигрывать реальные и сказочные ситуации, подражать взрослым.

Игрушки из реальной жизни.

Кукольное семейство (может быть и семья зверюшек), кукольный домик, мебель, посуда, машины, лодка, касса, весы, медицинские и парикмахерские принадлежности, часы, стиральные машины, плиты, телевизоры, мелки и доска, счёты, музыкальные инструменты, железные дороги, телефон и т.д.



Игрушки, помогающие «выплеснуть» агрессию.

Солдатики, ружья, мячи, надувные груши, подушки, резиновые игрушки, скакалки, кегли, а также дротики для метания и т.д.

Игрушки для развития творческой фантазии и самовыражения.

Кубики, матрёшки, пирамидки, конструкторы, азбуки, настольные игры, разрезные картинки или открытки, краски, пластилин, мозаика, наборы для рукоделия, нитки, кусочки ткани, бумага для аппликаций, клей и т.д.



При покупке игрушек пользуйтесь простым правилом: игрушки следует выбирать, а не собирать!

Есть поговорка «Нельзя всю жизнь в игрушки играть». Это правда, но согласитесь, взрослые, как иногда приятно получить смешной сувенир от приятного человека! Дарите своим детям радость не только в дни рождения и в Новый год, но и просто так, от хорошего настроения.

«Зачем детям игры?»

В играх ребенок развивается во всех сферах: познавательной, эмоциональной, социальной, творческой, двигательной и мотивационной.

Существует огромное количество игр, цель которых сформировать те или иные навыки ребенка, дать ему новую информацию о мире, воспитать положительные черты характера. А вот какие именно навыки получают дети в игре, об этом мы и расскажем.



В играх со шнуровкой улучшаются глазомер, внимание, усидчивость, укрепляются пальцы и вся кисть руки (мелкая моторика). Это наилучший способ подготовить руку к письму.

Подвижные игры развивают силу, выносливость, ловкость, улучшают осанку.

Не обходите вниманием **настольные игры**. Они способствуют развитию сообразительности, внимания. Учат быстро ориентироваться в форме, цвете, величине. Помогают усвоить грамоту и счет.

Командные игры учат ребенка сотрудничать, отстаивать свою точку зрения, разрешать конфликтные ситуации (пусть порой и с помощью взрослых).

В ролевых играх малыши привыкают справляться со своими эмоциями. Радоваться и показывать свое счастье на людях, скрывать в нужные моменты грусть и разочарование, переживать свой гнев, зависть, тревогу и беспокойство.



Пальчиковые игры стимулируют развитие речи, пространственное мышление, внимание, воображение. Дети лучше запоминают стихотворные тексты, и их речь становится более выразительной.

Играя в конструкторы и различные технические игрушки (подзорные трубы, игрушечные фотоаппараты, калейдоскопы), у ребенка развивается изобретательность, проявляются конструкторские способности и интерес к строительству и технике.

Обязательно у малышей должны быть **музыкальные игрушки**. У ребенка появится чувство ритма, музыкальный слух и память, фантазия и импровизация.

Театральные игры обогащают детское художественное восприятие.

В наше время родители все чаще воспринимают детские игры как бесполезное занятие, пустую трату времени. Многие готовят своих детей для жизни в мире, основанном на выживании и конкуренции, где успех и карьера зависят лишь от интеллектуальных способностей. Меняют любимые игры своих малышей на серьезные занятия – письмо, счет, чтение и раннее обучение языкам. Но игра по-прежнему нужна ребенку не меньше чем воздух, вода, еда.